

MONTAGEVOORSCHRIFT

BRIEFPLAAT EP CLIMATE COMFORT zonder koker


Omschrijving van het product;

Voor u ligt een handleiding die toegepast kan worden voor montage van de AMI briefplaat type EP. AMI voert een uitgebreid assortiment aan hoog geklassificeerde producten die in eigen huis worden vervaardigd onder strenge productie-eisen, waardoor duurzaamheid en optimale bruikbaarheid worden gewaarborgd.

De producten zijn toe te passen op houten (zonder koker). Voor zgn. holle deuren (kunststof en aluminium) is er een briefplaat voorzien van een koker beschikbaar.

De aluminium delen zijn vervaardigd van hoogwaardige kwaliteit die meerdere oppervlaktebehandelingen hebben ondergaan.

Als bescherm laag is er een anodiseerlaag van minimaal 10 µm aangebracht, die een zeer goede corrosiewering geeft.



Onderdelen;

A-Schroeven m5
C-Spaanplaat schr. 4,5x20mm
E-Zijstukken tochtklep

B-Onderlegging m5
D-Tochtklep
F-briefplaat EP

Gereedschap;

platte schroevendraaier
Boor Ø 15mm
Boor Ø 8 mm

Toepassing;

Het product kent de volgende deurdikte-indeling:

Standaard	dd	38 - 42 mm	bevestigingsschroeven	M5 x 50 mm
	dd	53 - 57 mm		M5 x 65 mm
	dd	58 - 62 mm		M5 x 70 mm
	dd	68 - 72 mm		M5 x 80 mm
	dd	73 - 77 mm		M5 x 85 mm

Voor afwijkende deurdikten dient u de leverancier te raadplegen, zodat dit in de bestelling kan worden opgenomen.

Producttype;EP960, EP970

Onderhoudsvoorschrift en aanbeveling;

U dient ervoor te zorgen dat het kwaliteitsproduct niet in aanraking komt met agressieve schoonmaakmiddelen.



Voorzieningen:

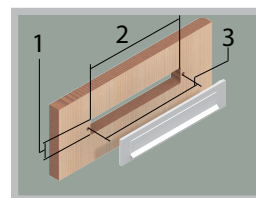
De Climate Comfort uitvoering heeft aanvullende water -, geluids - en windwerende voorzieningen. De Climate Comfort uitvoering is getoetst door SHR volgens de BRL 0803 (eisen t.a.v. waterdichtheid en luchtdoorlatendheid).
Tevens voldoet het product aan de eisen uit de NEN 3661 en NEN-EN 1027

Uitvoeringen:

De EP briefplaat is er in een aantal uitvoeringen:

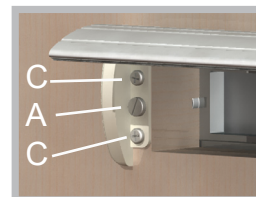
- Als losse briefplaat, of in combinatie met tochtklep voor plaatsing aan de binnenzijde van de deur
- In een ovale (type 970 en 975) en rechte uitvoering. (type 960 en 965);
- Met koker voor toepassing bij "holle" deuren (type 965 en 975) en zonder koker voor toepassing op houten deuren (type 960 en 970);
- Met tocht- en waterwerende voorzieningen (Climate Comfort);
- In diverse kleuren;
- In een aantal verschillende deurdikten.

De verschillende uitvoeringen zijn middels de juiste artikelnummering te bestellen.



- A. Controleer de gefreesde -opening in de deur. Teken de benodigde boorgaten af (2x) op hart-op-hart afstand van 310 mm, op halve gathoogte
Boor de buitenzijde op Ø 15 mm in verband met de nokken, boordiepte ± 6 mm.
Boor de beide schroefgaten verder met een boor Ø8 mm door het deurvlak.
Doe dit zo recht mogelijk.

Maatvoering			
		Min.	Max.
1	Hoogte	34 mm	50 mm
2	Breedte	282 mm	290 mm
3	H.O.H	310 mm	



- B. Plaats de brievenbus (F) op de deur en bevestig deze van binnenuit met de bijgeleverde m5 schroeven (A) (en onderlegging (B), bij montage zonder tochtklep.
Bij montage met tochtklep de zijstukken (E) en de klep (D) meemonteren
Draai de schroeven licht aan.
Controleer of de brievenbus recht op de deur zit.
Draai de schroeven goed vast aan.
Controleer de werking.
Monteer de spaanplaat schroeven (C), zodat de zijstukjes niet meer verschuiven.




- C. Controleer opnieuw de werking van de klep.

Opmerking; Indien er **geen** gebruik wordt gemaakt van de tochtklep dient met de **onderleggingen** onder de bevestigingsschroeven te gebruiken (meegeleverd)!



AMI BV
Spikweien 70
5943 AD Lomm (NL)

T (077) 473 74 75
F (077) 473 74 79
E verkoop@ami.nl
I www.ami.nl

AMI  , Leading in Aluminium

AMI kan niet aansprakelijk worden gesteld voor toepassing van het beslag op een andere wijze dan waarvoor het product is bedoeld.

versienummer montagevoorschrift
PTTEP00002