

MONTAGEVOORSCHRIFT

Veiligheidsraamsluiting 815/825 PTO

Type: Opbouw

Voor naar buiten-en binnen draaiende ramen

Omschrijving van het product;





Voor u ligt een handleiding die toegepast kan worden voor montage van de AMI Veiligheidsraamsluiting. AMI voert een uitgebreid assortiment aan hoog geklassificeerde producten die in eigen huis worden vervaardigd onder strenge productie-eisen, waardoor duurzaamheid en optimale bruikbaarheid worden gewaarborgd.

De producten zijn toe te passen op hout ,kunststof, en aluminium draaikiepevelelementen voor zowel bestaande bouw alswel nieuwbouw.

De greep is vervaardigd van hoogwaardig aluminium die meerdere oppervlaktebehandelingen heeft ondergaan.
Als bescherm laag is er een anodiseer laag van minimaal 10 µm aangebracht, die een zeer goede corrosiewering geeft.

Functie's en Werking

Deze greep is voorzien van de zgn. „Push To Open (PTO)” functie, hetgeen wil zeggen dat de greep altijd tegen verdraaiing is geborgd.
Deze borging kan men opheffen door de knop van het slotje in te drukken en ingedrukt te houden, dan is verdraaien mogelijk.
Daarnaast is de genoemde blokkering nog definitief te maken in alle standen, middels de verdraaiing van de sleutel.
Nu is manipulatie niet meer mogelijk en voldoet de greep aan de SKG- norm 2 ster
De continue borging tegen verdraaiing geeft extra bescherming tegen inbraak en insluiping en is breed toepasbaar.
De constructie is uniek in zijn soort.


Artikelnr	Omschrijving	Kleur	Type vergrendeling	Stiftdikte vierkant (mm)	Stiftlengte (mm)	S.K.G sterren
425901	VHB Draaikiep 815/825 PTO	F1	Drukknopslot,Sleutel Afsluitbaar	7	40	
425908	VHB Draaikiep 815/825 PTO	Wit	Drukknopslot,Sleutel Afsluitbaar	7	40	
425911	VHB Draaikiep 815/825 PTO	F1	Drukknopslot,Sleutel Afsluitbaar	7	32	
425918	VHB Draaikiep 815/825 PTO	Wit	Drukknopslot,Sleutel Afsluitbaar	7	32	



AMI BV
Spikweien 70
5943 AD Lomm (NL)

T (077) 473 74 75
F (077) 473 74 79
E verkoop@ami.nl
I www.ami.nl



AMI  , Leading in Aluminium




Onderdelen/verpakking;
Raamsluiting Sleutel (1x)
Afdekkapjes (2x)

Toepassing;

- Toepassing bij nieuwbouw, zie S.K.H publicatie voor geveltimmerwerk
- Toepassing bij bestaande bouw, zie productlijst P.K.V.W


Bediening

- 1 Om de draaikiepsluiting in onafgesloten stand te openen, dient men het sleuteltje in het slot in te drukken, het binnenste deel van het slotje (de rotor) beweegt nu naar binnen.
- 2 Houd de sleutel ingedrukt en draai de greep in de juiste draairichting open (deze wijze van openen werkt ook als het sleuteltje uit het slot is. Dan fungeert het slot als drukknop).
- 3 Om het slot in de tweede vergrendeling te brengen dient men het slotje met de sleutel af te sluiten. De rotor kan nu niet ingedrukt worden.
SKG garantie geldt alleen in deze stand!



A. Zorg ervoor dat het gatenpatroon ten behoeve van de draaikiepbediening van het raam op de juiste punten zijn geboord (2x Ø 6 mm en 1x Ø12 mm)

Zorg ervoor dat het sluitmechanisme van het raam volgens de juiste voorschriften in de open stand is gemonteerd.
(Vergrendelmechanisme is niet actief).




B. Draai de kruk horizontaal t.o.v het voetje (zie foto)

C. Schroef de draaikiepsluiting vast met M5 schroeven of spaanplaat schroeven (indien op hout gemonteerd niet meegeleverd).

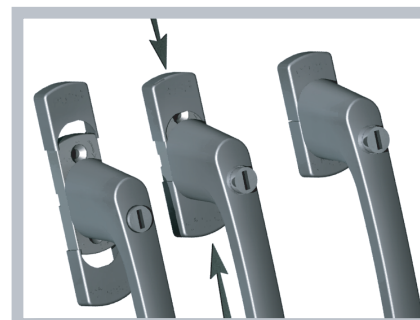
Let op de draairichting van het beslag.

Kruk richting glas (zie pijl) het symbool van de pijl is in het zamac huis aangegeven.



D. Controleer de werking van de sluiting van het draaikiepmechanisme.

E. Controleer de werking van de sluiting van het raam



F. Schuif de afdekkapjes over het voetje (zie Foto)

Opmerking;

Het huisje is voorzien van twee pijlen.

Deze pijlen geven de drie positie's aan van de verdraaiingsmogelijkheden.

Onderhoudsvoorschrift en aanbeveling;

U dient ervoor te zorgen dat het kwaliteitsproduct niet in aanraking komt met agressieve schoonmaakmiddelen.


Reserve sleutels zijn verkrijgbaar via de ijzervakhandel.

AMI kan niet aansprakelijk worden gesteld voor toepassing van het beslag op een andere wijze dan waarvoor het product is bedoeld.



AMI BV
Postbus 4306
5944 ZG Arcen (NL)
Spikweien 70
5943 AD Lomm (NL)

T (077) 473 74 75
F (077) 473 74 79
E verkoop@ami.nl
I www.ami.nl

AMI  , Leading in Aluminium

- De producten zijn toe te passen op hout ,en aluminium draaikiepgevel-elementen voor zowel bestaande bouw alswel nieuwbouw.
- Voor afwijkende toepassingen dient u de leverancier te raadplegen.
- De inbraakwerende eigenschappen van dit product zijn alleen van toepassing als het product correct is afgesloten en de sleutel uit het slot is gehaald en uit het zicht is geplaatst.



versienummer montagevoorschrift
DRKPT00201